


CONSEILS POUR ÉVITER LES PUNAISES DE LIT

Le soleil. La bonne bouffe. Et les punaises de lit? Ces menaces nocturnes ne sont pas le genre de compagnon de voyage que vous voulez ramasser lors de prochaine excursion. Évitez que les punaises de lit gâchent votre prochain voyage en suivant les conseils ci-dessous :



1. INSPECTEZ VOTRE CHAMBRE

Le voyage peut être épuisant, mais avant de vous mettre au lit après une longue journée, vérifiez votre chambre pour l'activité de punaises de lit. On peut trouver ces minuscules insectes à se cacher dans les matelas, les sommiers à ressort, les têtes de lit et même le papier peint texturé. En faisant l'inspection de votre chambre, restez à l'affût de ces indices importants qui peuvent signaler la présence de punaises de lit.



- *Punaises de lit vivantes ou mortes: Les punaises de lit sont de couleur brunâtre-rouge, et elles ont la taille d'un pépin de pomme. Elles peuvent croître jusqu'à 5 à 7 mm de longueur.*
- *Peaux ou mues de punaises de lit: À mesure que les punaises de lit croissent, elles laissent leurs dépouilles larvaires. Ces dépouilles ressemblent à des punaises de lit de couleur beige clair à translucide.*
- *Taches d'excréments: Les taches foncées, semblables à l'encre, laissées sur le matelas et le sommier à ressort, habituellement près des coutures.*

2. METTEZ VOTRE VALISE DANS LA BAIGNOIRE


Les punaises de lit sont très habiles quand il s'agit de s'accrocher à vos effets personnels afin de se déplacer d'un endroit à l'autre. Pour éviter d'apporter des punaises de lit avec vous durant votre voyage, placez votre valise dans la baignoire pendant que vous faites l'inspection de la chambre, et laissez-la à cet endroit durant la nuit. Cette mesure empêchera les punaises de lit de former un complot pendant que vous faites de beaux rêves, et peut vous éviter des casse-têtes à long terme.



3. GARDEZ VOS EFFETS PERSONNELS DANS LA VALISE


Les garde-robes et les tiroirs peuvent être des cachettes idéales pour ces insectes sournois. Alors, suivez ces règles générales durant votre prochain séjour à l'hôtel :

- Évitez de mettre des vêtements dans les garde-robes ou les tiroirs
- Gardez vos vêtements à l'intérieur de votre valise
- Placez vos valises au-dessus du sol sur des porte-bagages si la baignoire n'est pas une possibilité.




4. LAVEZ ET PLIEZ VOS VÊTEMENTS À VOTRE RETOUR

Rien ne vous ramène sur terre à la fin de vos vacances comme la lessive. Bien que cette tâche ménagère puisse vous donner le cafard, elle peut empêcher que les punaises de lit clandestines fassent leur apparition dans votre maison. Assurez-vous d'établir la sècheuse au réglage de température le plus élevé en séchant vos vêtements.



Les punaises de lit ne tolèrent pas les températures élevées, alors cette mesure permet d'éliminer toute punaise de lit qui peut s'être glissée dans vos effets personnels. Rappel : plus on attend avant de laver les vêtements dans le panier à linge, plus les punaises de lit pourront se propager et faire comme chez elles.



5. NE RANGEZ PAS VOTRE VALISE DANS LA CHAMBRE

Rangez votre valise vide dans le garage ou le grenier, où les punaises de lit sont moins susceptibles de se propager, dès votre retour à la maison. S'il arrive que vous rapportez des punaises de lit en cours de route durant votre voyage, vous ne vous voulez pas qu'elles envahissent votre chambre.



Si vous avez des préoccupations que des punaises de lit se sont introduites dans votre maison, communiquez avec votre bureau d'Orkin Canada local immédiatement pour une inspection approfondie.



CANADA™

UNE GESTION PARASITAIRE MAÎTRISÉE COMME UNE SCIENCE™

1 800 800-6754 | orkincanada.ca/fr